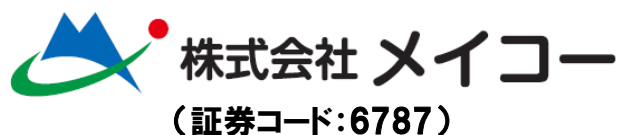


2014年度 決算説明会資料

2015年5月21日



 MEIKO ELECTRONICS CO., LTD.

■ 注意事項

本資料には過去の事実以外に今後の業績見通し等の計画・戦略が含まれますが、これらは、現時点で当社が把握できる情報を基に判断した想定および所見で作成した見通しです。

特に電子回路基板業界では原材料価格の変化、多様な顧客市場動向、技術動向の変化、為替変化、税制・諸制度の変更、自然災害、国際紛争、その他、様々なリスク・不確実性があり、実際の実績は見通しと異なる場合がございます。

尚、本資料は金融商品取引法の開示情報ではありません。

 MEIKO ELECTRONICS CO., LTD.

1

2014年度 実績

2

2015年度 計画

3

中期計画

2014年度 決算概況

前年比、増収減益

～ 売上高117億円増、営業利益38億円減

概況

1. 売上は増加
2. 歩留りの悪化
及び 不採算品 による収益悪化
 - ① 変動費の増加
 - ② 固定費の増加
 - ③ 納期対応によるイレギュラー輸送費の増加
3. 労務費単価のアップ

2014年度 実績

(単位：億円)

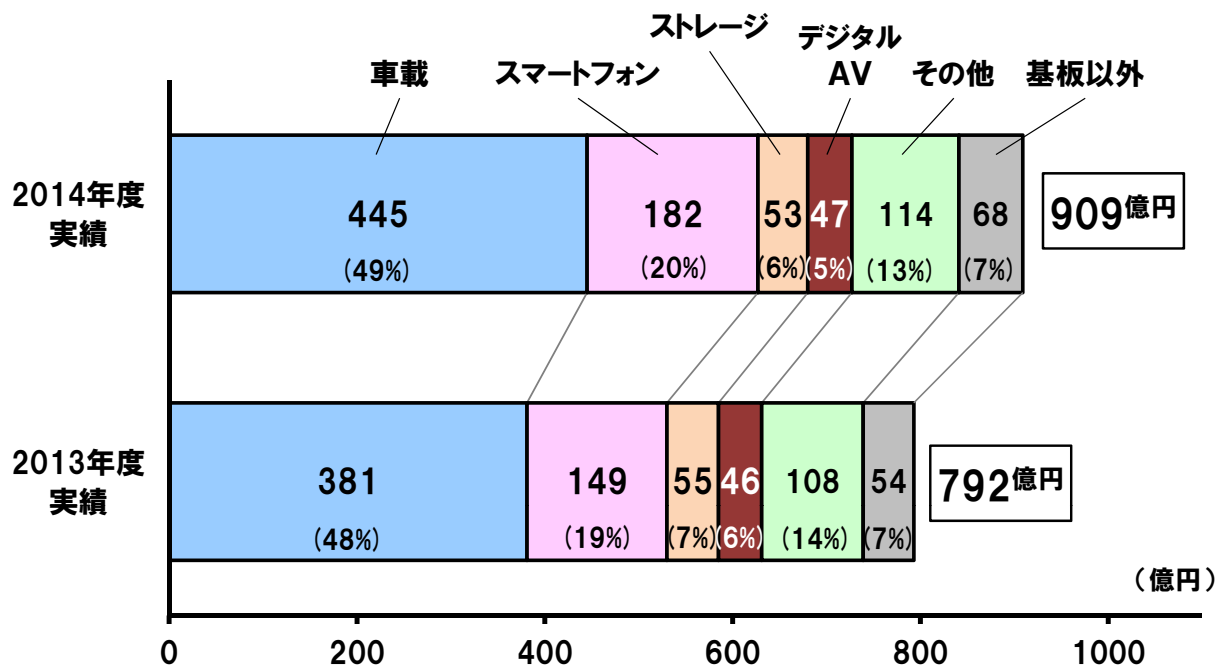
	2014年度 実績	2013年度 実績	前年比	増減率
売上高	909.0	792.3	+116.6	+14.7%
営業利益	▲3.2% ▲28.7	1.2% 9.2	▲37.9	-
経常利益	1.2% 10.8	2.4% 19.3	▲8.6	▲44.3%
当期純利益	▲10.5% ▲95.7	0.0% 0.2	▲96.0	-

2014年度 海外工場実績

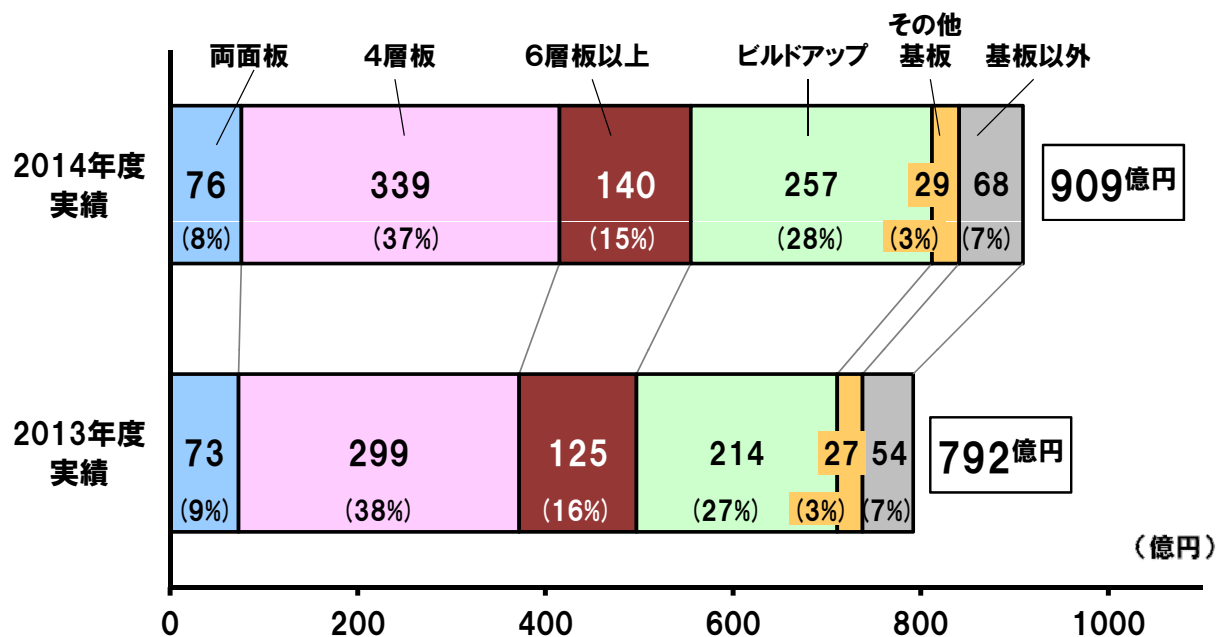
(単位：億円)

		2014年度 実績	2013年度 実績	前年比
広州工場	売上高	335.8	318.0	+17.7
	営業利益	3.6% 12.1	4.9% 15.4	-3.4
武漢工場	売上高	328.1	273.3	+54.8
	営業利益	▲5.4% ▲17.8	0.1% 0.2	-18.0
越南工場	売上高	111.3	83.0	+28.3
	営業利益	▲15.0% ▲16.7	▲9.5% ▲7.9	-8.8

基板用途別販売



基板品種別販売



減損処理の概要

1. 減損処理金額 87.6億円

〔明細〕 ①武漢第二工場

固定資産簿価	189億円
減損金額	42.5億円

②ベトナム工場

固定資産簿価	235億円
減損金額	45.1億円

2. 減損処理に至った経緯

両工場共に黒字化を目指していたが、歩留りの悪化により
2期連続赤字の見通しとなった為、減損処理を実施した

3. 今後の対応について

歩留り改善と固定費比率、販管費比率の低減で黒字化を目指す

1

2014年度 実績

2

2015年度 計画

3

中期計画

2015年度 計画

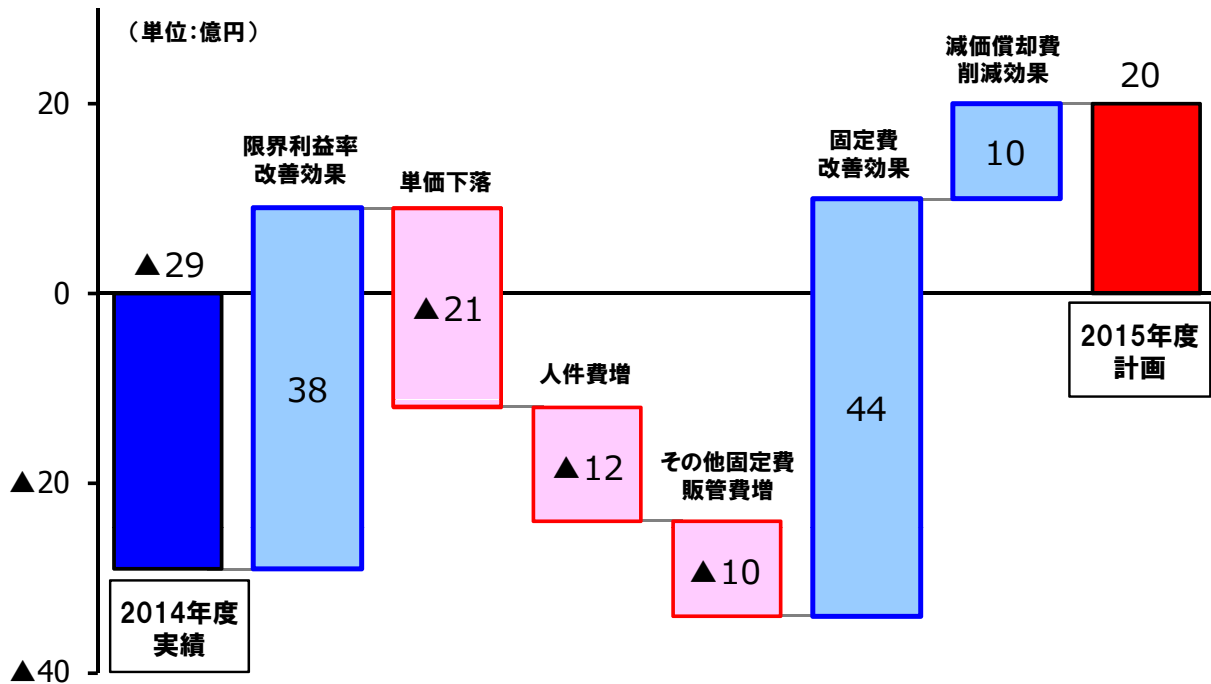
(単位：億円)

	2015年度 計 画		2014年度 実 績	前年比	増減率
		2014年度と同じ 為替レートの場合			
売 上 高	955.0	908.0	909.0	+46.0	+5.1%
営 業 利 益	2.1% 20.0	2.1% 18.8	▲3.2% ▲28.7	48.7	-
経 常 利 益	0.6% 6.0		1.2% 10.8	-4.8	-44.2%
当 期 純 利 益	▲0.6% ▲6.0		▲10.5% ▲95.7	+89.7	-

2015年度 重点推進施策

1. 歩留り改善
2. 車載用HDI基板受注の拡大
3. 固定費比率 及び 販管費比率の低減
4. 自動化投資も含めた労働生産性の改善
5. プロセス改善による工程変動費の削減
6. 現地化の加速

収益改善概要（前年比）




2015年度 海外工場計画

(単位:億円)

		2015年度 計画	2014年度 実績	前年比 (増減率)
広州工場	売上高	302.1	335.8	-33.7 (-10%)
	営業利益	3.1% 9.4	3.6% 12.1	-2.6
武漢工場	売上高	344.2	328.1	+16.1 (+5%)
	営業利益	3.3% 11.4	▲5.4% ▲17.8	+29.2
越南工場	売上高	139.0	111.3	+27.6 (+25%)
	営業利益	3.5% 4.9	▲15.0% ▲16.7	+21.6

基板用途別販売計画



1

2014年度 実績

2

2015年度 計画

3

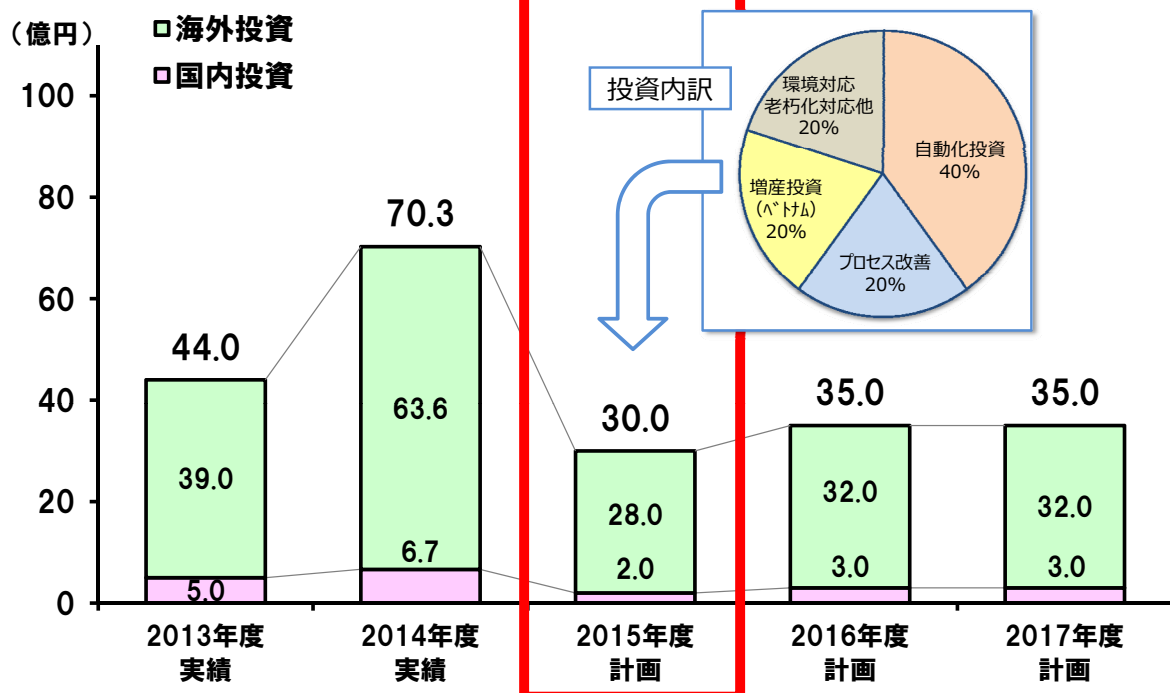
中期計画

中期計画概要

■ 110円/USD 換算 (単位：億円)

	2014年度 実績	2015年度 計画	2016年度 計画	2017年度 計画
売上高	909	908	945	995
営業利益	▲3.2% ▲29	2.1% 19	3.8% 36	5.0% 50

設備投資計画





<http://www.meiko-elec.com/>

 **MEIKO ELECTRONICS CO., LTD.**